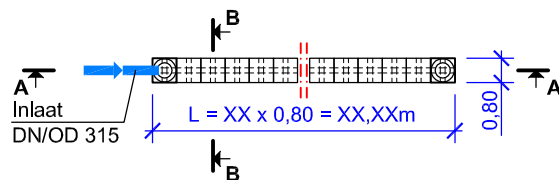



Situatietekening
M 1:250



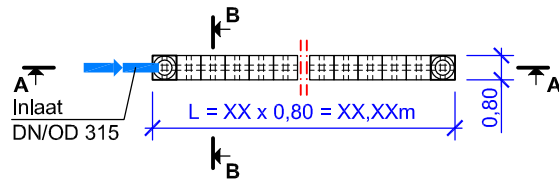
Deze schematekening is een ontwerp hulpmiddel, en moet op basis van de objectgerelateerde opmeting met inachtneming van de specifieke locatieomstandigheden in het kader van het ontwerp worden aangepast.

Technische / constructieve wijzigingen voorbehouden!

FRÄNKISCHE		Vers.	Soort wijziging	Datum	Naam
Datum: 02/2018 Getekend/gecontroleerd:		Bouwplan: Bouwplan Plattegrond + Situatietekening			Schaal: 1: 25
		Objectnr: 1- XX XXX			Tekeningnr.: 1



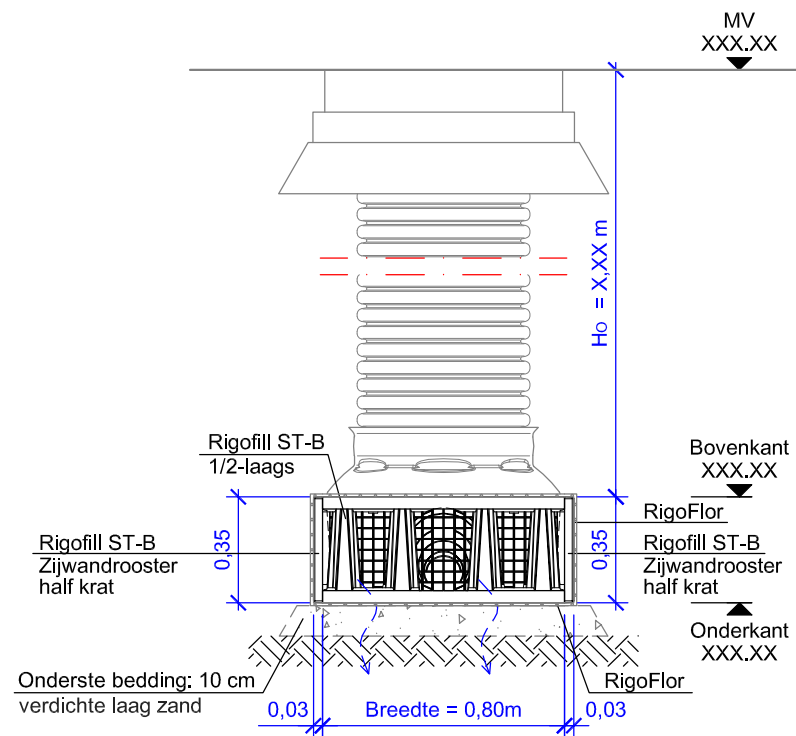
Situatietekening
M 1:250



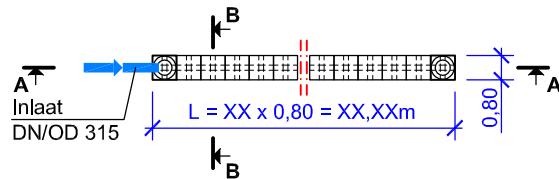
Deze schematekening is een ontwerp-hulpmiddel, en moet op basis van de objectgerelateerde opmeting met inachtneming van de specifieke locatieomstandigheden in het kader van het ontwerp worden aangepast.

Technische / constructieve wijzigingen voorbehouden!

Vers.	Soort wijziging	Datum	Naam
FRÄNKISCHE Bouwplan: Bouwplan Lengtedoorsnede A-A + Situatietekening			Schaal: 1:25
Datum:	Getekend/gecontroleerd:	Krattensysteem met Rigofill ST-B + QuadroControl ST-B, 1/2-laags, 1 rij, inlaat in de schachtopzetbuis	
02/2018		Objectnr:	Tekeningnr.:
		1- XX XXX	1



Situatietekening
M 1:250



Deze schematekening is een ontwerphulpmiddel, en moet op basis van de objectgerelateerde opmeting met inachtneming van de specifieke locatieomstandigheden in het kader van het ontwerp worden aangepast.

Technische / constructieve wijzigingen voorbehouden!

Vers.	Soort wijziging	Datum	Naam
FRÄNKISCHE Bouwplan: Bouwplan Dwarsdoorsnede B-B + Situatietekening			Schaal: 1: 25
Datum:	Getekend/gecontroleerd:	Krattensysteem met Rigofill ST-B + QuadroControl ST-B, ½-laags, 1 rij, inlaat in de schachttopzetbuis	
02/2018		Objectnr:	Tekeningnr.: 1
		1- XX XXX	